

# Vakkenpakket synchroniseren

## Inleiding

In dit hoofdstuk laten we u zien hoe u werkt met het vakkenpakket scherm in de desktop. U heeft de pakketten in het portal ingevoerd en u kunt deze eenvoudig overnemen in de desktop. Ook kunt u hier aangeven hoe u om wilt gaan met vakken waarvan de betrokkenheid zelfstudie is in het portal.

DESKTOP

Gegevenscontrole &gt; Pakketkeuzes

DESKTOP

Leerlingen &gt; Basisgegevens &gt; Vakkenpakket



### Op deze pagina

- [Inleiding](#)
- [Pakketten desktop](#)
- [Pakketten overnemen](#)
- [Betrokkenheid van de leerling](#)
  - [Betrokkenheid: Sprokkelen](#)
  - [Betrokkenheid: Zelfstudie instelbaar](#)
  - [Betrokkenheid: Vrijstelling](#)
  - [Maatwerk: Niveau-aanpassing](#)

### Zie ook:

- [Veel gestelde vragen](#)

## Pakketten desktop

U vult de vakkenpakketten in op het portal. Elke leerling heeft hier een vakkenpakket, dat eventueel in de loop van het jaar nog kan wijzigen. De vakkenpakketten kunt u op elk gewenst moment overnemen in de desktop. Als u het desktopproject opent, ziet u op het dashboard direct of er wijzigingen zijn bij de vakkenpakketten.



De vakkenpakketten worden vergeleken op basis van een peilweek. Via **Beheer > Peilweken** kunt u de peilweekselectie aanpassen.

### Gegevenscontrole



VoorbeeldSchool 2017-2018



Er zijn 2 wijzigingen bij leerlingen



Docenten (132) komen overeen.



Er zijn 3 wijzigingen bij de onderwijsvraag



Er zijn 567 wijzigingen bij de lessen



Groepsindelingen status onbekend



Er zijn 65 wijzigingen bij de lokalen



Er zijn 148 wijzigingen bij pakketkeuzes.



U kunt klikken op de verschillen waarna direct het vakkenpakket scherm voor u opent.



U kunt wijzigingen in het vakkenpakket van een leerling ook in een dag- of toetsroosterbestand overnemen

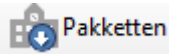
## Pakketten overnemen

In het scherm van de vakkenpakketten in de desktop staan de vakken gesorteerd op type (Profielen; keuzevakken; klassikale vakken). Als er pakketten zijn met verschillen ten opzichte van het portal worden deze aangegeven in de kolom 'Wijziging'.

Leerlingen krijgen niet standaard de vakken in hun vakkenpakket die in het portal als klassikaal zijn aangegeven. Het is dus nodig om voor alle leerlingen een vakkenpakket in te vullen, ook voor de leerlingen van onderbouw afdelingen met alleen klassikale vakken. Dit is een handeling die u eenvoudig kunt uitvoeren en noodzakelijk is voor een juiste inrichting van het portal. Hoe u dit kunt doen is terug te lezen op de handleiding pagina over [vakkenpakketten](#).

De vakken met een groene kleur zitten in het pakket, vakken met een gele markering moeten worden toegevoegd aan het pakket van de leerling. De vakken met een rode kleur moeten uit het pakket van de leerling.

Wijziging	Nummer	Voornaam	Achternaam	Kans %	Klas	tv1 pak	tv2 pak	Vakken	p n	a p	Decaan	cm (rh)	em (rh)	ng (rh)	nt (rh)	ak	bg	biol	bsm	dutl	econ	fatl	fi
nee	138658	Umut	Dekkers	100	H4E	35	35	14	24	3	akkoord				nt		bg	biol			econ	fatl	
nee	138027	Manuël	Dalen, van	100	H4B	34	34	14	25	3	akkoord				nt		bg				econ	fatl	
ja	138509	Bailey	Berends	100	H4E	28	28	13	9	7			em				bg	biol		dutl	econ	fatl	
nee	138686	Marlot	Boer, de	100	H4B	35	35	14	21	4	akkoord			ng			bg	biol		dutl	econ		
nee	138438	Adrienne	Mulder	100	H4D	35	35	14	24	3	akkoord				nt		bg	biol			econ	fatl	



Kiest u voor de knop dan worden de wijzigingen doorgevoerd in de desktop:

Wijziging	Nummer	Voornaam	Achternaam	Kans %	Klas	tv1 pak	tv2 pak	Vakken	p n	a p	Decaan	cm (rh)	em (rh)	ng (rh)	nt (rh)	ak	bg	biol	bsm	dutl	econ	fatl	fi	ges	in
nee	138646	Erica	Aarts	100	H4E	31	31	15	14	6	akkoord		em				bg	biol			econ	fatl		ges	
nee	138125	Badr	Albers	100	H4B	30	30	14	2	10	akkoord	cm				ak	bg			dutl	econ	fatl	fi	ges	
nee	138675	Jurn	Arends	100	H4A	30	30	14	2	10	akkoord	cm				ak	bg			dutl	econ	fatl	fi	ges	
nee	137987	Shemara	Baas	100	H4D	27	27	14	13	3	akkoord	cm					bg				econ	fatl		ges	
nee	138509	Bailey	Berends	100	H4E	28	28	13	11	1			em				bg			dutl	econ	fatl		ges	
nee	124835	Viënne	Bijl	100	H4B	31	31	14	28	1	akkoord				nt		bg								in



**Liever per afdeling?**

Standaard worden de pakketten van alle afdelingen tegelijk overgenomen. Via het menu <Bewerken> kunt u aangeven of u dit liever per afdeling wilt.

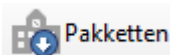
**Betrokkenheid van de leerling**

In het portal is het mogelijk een bepaalde betrokkenheid van de leerling bij het vak vast te leggen. We spreken over sprokkelen (S), zelfstudie (Z) en vrijstelling (V). Deze betrokkenheid kan ook worden overgenomen in de desktop. Afhankelijk van de gekozen betrokkenheid worden leerlingen ingedeeld of aangemeld voor een lesgroep.

**Betrokkenheid: Sprokkelen**

Als een leerling in het portal de betrokkenheid 'sprokkelen' heeft gekregen, betekent dit dat de leerling een minimale (lesgroep)participatie van 0 en een maximale (lesgroep)participatie van 1 krijgt. Het zou dus kunnen dat de leerling bij het clusteren niet ingedeeld wordt voor een lesgroep.

nee	138354	Jula	Velde, van der	100	H4D	35	35	15	29	7	akkoord				nt		bg	biol							in
nee	138697	Jule	Vermeulen	100	H4A	31	31	15	14	5	akkoord		em				bg	biol			econ	fatl		ges	
ja	138675	Jurn	Arends	100	H4A	30	30	14	2	10	akkoord	cm				ak	bg			dutl	econ	fatl	fi	S	ges
nee	138572	Justine	Lammers	100	H4B	30	30	14	2	10	akkoord	cm				ak	bg			dutl	econ	fatl	fi	ges	
nee	138491	Kornelia	Verhagen	100	H4C	32	32	14	8	6	akkoord		em				bg	biol	bsm	dutl	econ			ges	
nee	138559	Krissie	Pronk	100	H4C	32	32	14	8	6	akkoord		em				bg	biol	bsm	dutl	econ			ges	

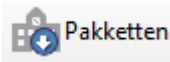
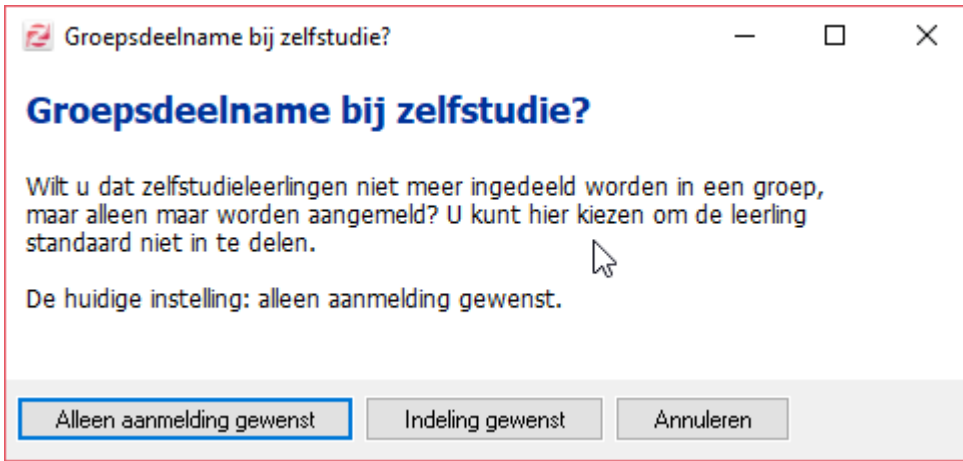


Zodra u op de knop klikt wordt het sprokkelen in de desktop verwerkt.

**Betrokkenheid: Zelfstudie instelbaar**

DESKTOP 19.06

Bij de betrokkenheid Zelfstudie kan er op 2 manieren met de (lesgroep) participatie worden omgegaan. Het instellen hiervan gebeurt in de desktop onder **Leerlingen > Vakkenpakket > Instellingen > Groepsdeelname bij zelfstudie**. Indien er gekozen wordt voor <Alleen aanmelding gewenst> wordt de maximale participatie ingesteld op 0. Een leerling wordt dan niet ingedeeld in een groep. De leerling kan wel worden aangemeld bij een groep en ziet de lessen dan als optionele lessen in het rooster. Indien men kiest voor <Indeling gewenst> wordt de maximale participatie ingesteld op 1. Een leerling kan ingedeeld worden, maar het hoeft niet.



Zodra u op de knop klikt wordt uw keuze in de desktop verwerkt.

**Betrokkenheid: Zelfstudie - Instelling <Indeling gewenst>**

Als een leerling in het portal de betrokkenheid 'zelfstudie' heeft gekregen, betekent dit dat de leerling een minimale (lesgroep)participatie van 0 en een maximale (lesgroep)participatie van 1 krijgt.

nee	138540	Azeddine	Post	100	H4E	30	30	14	2	10	akkoord	cm			ak	bg			dutl	econ	fatl	f	ges
ja	138125	Badr	Albers	100	H4B	30	30	14	2	10		cm			ak	bg			dutl	econ	fatl	f	Z ges
nee	138509	Bailey	Berends	100	H4E	28	28	13	10	1		em			bg			dutl	econ	fatl			ges

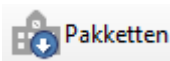


Zodra u op de knop klikt wordt de zelfstudie in de desktop verwerkt.

**Betrokkenheid: Zelfstudie - Instelling <Alleen aanmelding gewenst>**

Als een leerling in het portal de betrokkenheid 'zelfstudie' heeft gekregen, betekent dit dat de leerling een minimale (lesgroep)participatie van 0 en een maximale (lesgroep)participatie van 0 krijgt.

nee	138540	Azeddine	Post	100	H4E	30	30	14	2	10	akkoord	cm			ak	bg			dutl	econ	fatl	f	ges
ja	138125	Badr	Albers	100	H4B	30	30	14	2	10		cm			ak	bg			dutl	econ	fatl	f	Z ges
nee	138509	Bailey	Berends	100	H4E	28	28	13	10	1		em			bg			dutl	econ	fatl			ges

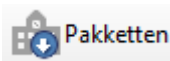


Zodra u op de knop klikt wordt de zelfstudie in de desktop verwerkt.

**Betrokkenheid: Vrijstelling**

Als een leerling in het portal een vrijstelling heeft gekregen voor een vak, dan wordt dat ook als wijziging in de desktop gezien. Het vak zit nog wel in het pakket van de leerling, maar de leerling wordt er nooit voor ingedeeld.

nee	138630	Eelko	Rooij, van	100	H4D	35	35	14	30	3	akkoord			ng			bg	biol					
nee	138585	Enola	Ruiter, de	100	H4B	35	35	14	29	4	akkoord			nt			bg	biol					fatl
ja	138646	Erica	Aarts	100	H4E	31	31	15	13	6	akkoord	em					bg	biol			econ	fatl	V
nee	138496	Eske	Es, van	100	H4D	34	34	14	17	4	akkoord	em					bg	biol	bsm		econ	fatl	
nee	138471	Esperanza	Hartog, den	100	H4E	34	34	14	24	2	akkoord			ng			bg	biol					



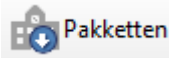
Zodra u op de knop klikt wordt de vrijstelling in de desktop verwerkt.

**Maatwerk: Niveau-aanpassing**

Een leerling kan in het portal ook voor een vak in het vakkenpakket een Niveau-aanpassing (N) krijgen. Leerlingen worden op hun eigen afdeling dan niet ingedeeld in een lesgroep voor dit vak. Voor de aangegeven afdeling worden de leerlingen aangemeld voor de lesgroep op dat niveau. U kunt naast de niveau-aanpassing ook een betrokkenheid aangeven, bijvoorbeeld dat de leerling het vak Sprokkelt op een hoger niveau. Of volgt met Zelfstudie.

# Handleiding Zermelo

Wijziging	Nummer	Voornaam	Achternaam	Kans %	Klas	tv1 grp	tv2 grp	Vakken	p n	a p	Decaan	ak	beco	biol	bsm	ckv	dutl	econ	fatl	fi	ges
ja	2019264	Diego	Alblas	100	v4c	24	24	11	28	1			beco			ckv	dutl	econ		fi	ges
ja	2019228	Gabriëlle	Arkel, van	100	v4c	27	27	11	24	1			beco		bsm	ckv	dutl	econ			ges
nee	2019256	Alice	Arslan	100	v4c	29	29	12	46	1			beco			ckv	dutl	econ			ge



Zodra u op de knop klikt wordt de niveau-aanpassing in de desktop verwerkt.

U kunt per vak zien hoeveel leerlingen het vak op welke wijze in hun pakket hebben. Niveau-aanpassing wordt meegeteld bij de reguliere leerlingen (lIn (reg) ), tenzij er in het portal nog een extra betrokkenheid aan toegevoegd is. De betrokkenheden Sprokkelen (S) en Zelfstudie (Z) ziet u op de regels eronder.

	Vak																				Klassikaal								
tv1	2	3	3	4	1	3	2	3	1	3	3	3	1	0	2	3	4	3	2	3	3	3	3	3	2	2	3		
tv2	2	3	3	4	1	3	2	3	1	3	3	3	1	1	2	2	4	3	2	3	3	3	3	3	3	2	2	3	
Info	(0)	(0)	(0)	(0)	(0)	(0)	(0)	(0)	(0)	(0)	(0)	(0)	(0)	(0)	(0)	(0)	(0)	(0)	(0)	(0)	(0)	(0)	(0)	(0)	(0)	(0)	(0)		
LIn (reg)	24	9	45	12	65	51	38	32[+2]	8	31	10	30	17	13	3	10	11	41	49	30	42[+3]	10	5	81	82	82	81		
LIn (S)	1																												
LIn (Z)			2			1	8	7	27														6						
Decaan	ak	beco	biol	bsm	ckv	dutl	econ	fatl	fi	ges	grtl	in	kcv	kua	kubv	kumu	latl	nat	schk	wisa	wisb	wisc	wisd	entl	gd	lo	netl		
		beco			ckv	dutl	econ		fi	ges	N										wisb			entl	N	gd	lo	netl	
		beco		bsm	ckv	dutl	econ			ges	N										wisb			entl	gd	lo	netl	N	
		beco			ckv	dutl	econ			ges											wisb		wisd	entl	gd	lo	netl		
	ak		biol	bsm	ckv		econ	Z	fatl			in					latl	nat	schk	wisa				entl	gd	lo	netl		
			biol									in	kcv				latl	nat	schk		wisb		wisd	Z	entl	gd	lo	netl	
			biol		ckv			fatl	fi	Z		in						nat	schk		wisb			entl	gd	lo	netl		
							econ	fatl		ges	grtl		kcv							wisa				entl	gd	lo	netl		
			biol	bsm	ckv	dutl												nat	schk	wisa				entl	gd	lo	netl		
	ak	S			bsm	ckv	dutl		fatl	fi	Z	ges								wisa		wisc		entl	gd	lo	netl		
	ak					ckv	dutl	econ		fi	Z	ges		kua		kumu				wisa				entl	gd	lo	netl		

## Trefwoorden

Vakkenpakket, lespakket, keuzepakket, pakket, pakketten, pakketwijziging, sprokkel, vrijgesteld, zelfstudie, niveau-aanpassing, niveau aanpassing, betrokkenheid