


Update 19.02 Desktop en Portal


Op dinsdag 12 februari presenteren we u versie 19.02 van Zermelo Desktop en Zermelo Portal. Hieronder geven we een overzicht van alle nieuwe mogelijkheden. Voor uitgebreide beschrijving van de functionaliteit verwijzen we u naar onze handleiding.

- [Belangrijk om te weten](#)
- [Nieuwe roosterweergave](#)
- [Roosterwensen docenten](#)
- [Maatwerkvakken](#)
- [Keuzeroosters](#)
- [Lesstatistiek](#)
- [Aanpassingen vakkenpakket](#)
- [Vrijstelling klassikaal vak](#)
- [Wat kunt u na de release nog meer verwachten?](#)

Release 19.02



Releasenotes Portal



Download Desktop

Belangrijk om te weten

Roosters publiceren: tegelijk updaten naar 19.02 (desktop)

De publicatie van roosters vanuit de desktop is gewijzigd vanaf versie 19.02. Het is belangrijk dat de basisroostermaker en de dagroostermaker op hetzelfde moment updaten naar versie 19.02.

Eventueel verschillen vakkenpakketscherm (desktop)

Vanaf versie 19.02 zijn *uitgesloten pakketdelen* vervangen door *zelfstudielabels*. In de desktop kunt u bij de verwerking niet meer kiezen voor *Overnemen*, *Eventueel vrijgesteld* of *Niet overnemen*. Kijk op [Aankondiging 2 release 19.02](#) voor alle mogelijke scenario's.


Klassikale vakken in pakket (portal)

Vanaf versie 19.02 is het belangrijk dat alle leerlingen, ook in de onderbouw, in het portal de klassikale vakken in het pakket hebben.

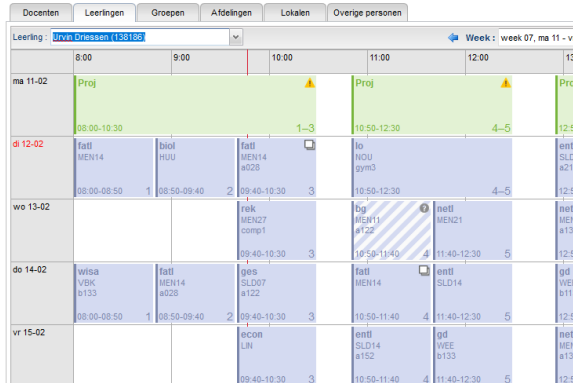
Nieuwe roosterweergave

In het portal vindt u een nieuwe weergave van de roosters. De weekroosters worden compacter weergegeven, tonen de lesuurnummers en blokken worden visueel getoond als blokken.

Mijn rooster



Roosteroverzichten





Handleiding: [Rooster bekijken in het portal](#)

Roosterwensen docenten

Vanaf februari kunt u via het portal de **roosterwensen van docenten** inventariseren. Docenten kunnen doorgeven op welke dagen ze niet beschikbaar zijn en welke dagdelen ze graag vrij willen zijn.

Wensen voor vrije dagen en dagdelen			
	Hele dag	Ochtend	Middag
Maandag	<input checked="" type="radio"/> Geblokkeerd	<input checked="" type="radio"/> Geblokkeerd	<input checked="" type="radio"/> Geblokkeerd
Dinsdag	<input type="radio"/> Beschikbaar	<input type="radio"/> Beschikbaar	<input type="radio"/> Beschikbaar
Woensdag	<input type="radio"/> Beschikbaar	<input type="radio"/> Beschikbaar	<input checked="" type="radio"/> Sterke voorkeur vrij
Donderdag	<input type="radio"/> Beschikbaar	<input type="radio"/> Beschikbaar	<input type="radio"/> Beschikbaar
Vrijdag	<input type="radio"/> Beschikbaar	<input type="radio"/> Beschikbaar	<input checked="" type="radio"/> Lichte voorkeur vrij



Handleiding: [Roosterwensen invullen](#) en [Roosterwensen invullen en beheren](#)

Maatwerkvakken

U kunt vanaf deze versie voor schooljaar 2019-2020 **maatwerkvakken** faciliteren: leerlingen die *extra vakken*, *vakken op een ander niveau* of *vakken in een volgend leerjaar* willen volgen.

VERBREDEDEN	VERDIEPEN	VERSNELLEN
Een leerling volgt een extra vak op z'n eigen afdeling (of op een lager niveau).	Een leerling volgt één of meerdere vakken op een hoger niveau.	Een leerling volgt één of meer vakken op zijn eigen niveau, een hogere jaarlaag. Een leerling havo4 volgt bijvoorbeeld Eng havo5.



Handleiding: [Maatwerkvakken](#)

Keuzeroosters

Als u op school **keuzeroosters** wilt aanbieden waarbij leerlingen zelf kiezen naar welke les ze gaan, kunt u dit voor volgend schooljaar gaan inrichten.

KEUZEBAND(EN)	KEUZEBLOK(KEN)	FLEXIBEL KEUZEROOSTER																							
	1	2	3	4	5	6	7		1	2	3	4	5	6	7		1	2	3	4	5	6	7		
ma				K					ma		K							ma		K					
di				K					di									di						K	
wo				K					wo									wo			K				
do				K					do									do							K
vr				K					vr									vr		K					K



Handleiding: [Keuzeroosters](#)

Lesstatistiek

Bij de lesstatistiek kunt u zien hoeveel lessen een leerling in een bepaalde week of gedurende het gehele jaar heeft gevolgd. Ook kunt u overzichten per afdeling opvragen.

Lesstatistiek

Weekstatistiek Jaarstatistiek leerling Jaarstatistiek onderwijs

Roosterproject: VoorbeeldSchool 2018-2019 Vestiging: vestigingA Afdeling: h4 Week: week 04, ma 21 - vr 25 jan, 20

Code ^	Naam	Lestijd gepland	ak	bg	biol	bsm	ckv	duti	econ	entl	fatl	fi	gd	ges	lo	mo	nat	netl
		29u10m	142	112	348	120	154	151	165	378	300	26	224	165	224	22	144	498
138435	Eck, M. van	29u10m	3	1		4	1	5		3	6		2	2	2			5



Handleiding: [Lesstatistiek](#)

Aanpassingen vakkenpakket

Vanaf versie 19.02 zijn *uitgesloten pakketdelen* vervangen door *zelfstudielabels*.

In de desktop kunt u bij de verwerking niet meer kiezen voor *Overnemen*, *Eventueel vrijgesteld* of *Niet overnemen*. Dit kan gevolgen hebben in het scherm Vakkenpakket in de desktop. [Lees hier meer over de mogelijke scenario's](#).

Om maatwerkvakken te ondersteunen, kunt u in het portal bij het vakkenpakket ook aangeven als dit vak op *een ander niveau* wordt gevolgd, de leerling het vak *sprokkelt* of als *zelfstudievak* volgt.

duti	econ	fatl	ges	in	kua	kub
pv	vrij	pkv	pv			

Betrokkenheid: sprokkelen



Handleiding:

Vrijstelling klassikaal vak

Vanaf de februarirelease worden vrijstellingen voor klassikale vakken in de desktop verwerkt. U kunt de lesgroepen voor deze vakken pseudo-klassikaal maken. Zo heeft u wel de voordelen van klassikale lesgroepen, maar zien leerlingen met een vrijstelling het vak niet in hun rooster.



Handleiding: [Groepen toevoegen, verwijderen en activeren](#)

Wat kunt u na de release nog meer verwachten?

April

Voor april staat het **overnemen van de roosterwensen** in de desktop gepland. U kunt dan de ingevulde wensen downloaden als randvoorwaarden bij docenten.

Mei

In de release van mei zal de **inschrijfmodule** beschikbaar komen waarmee leerlingen zich kunnen aanmelden bij lessen. U kunt deze nieuwe functionaliteit dan alvast bekijken, wanneer u verwacht deze te gaan gebruiken voor de roosters van schooljaar 2019-2020.

Ook zullen we de noodzakelijke wijzigingen rondom **dagroosteren en toetsroosteren** in combinatie met maatwerkvakken en keuzeroosters beschikbaar maken.